

Mode d'emploi des Anneaux Rapport™

Une fois l'érection atteinte, maintenez fermement le manchon de transfert contre votre corps (*Fig. 1*) et, avec les doigts de l'autre main, faites glisser l'anneau du manchon de transfert à la base du pénis, aussi près que possible du corps. La forme du manchon de transfert est spécialement conçue pour permettre à l'anneau de rouler facilement sur la base du pénis. Retirez complètement le manchon de transfert (*Fig. 2*). Positionnez toujours l'anneau avec les poignées externes vers le haut et le bas (*Fig. 3*). L'utilisation pendant le rapport en sera plus confortable et l'éjaculation sera facilitée.

REMARQUE : si l'éjaculation est bloquée par le port de l'anneau, la poignée inférieure de l'anneau peut être tirée vers le bas pour permettre l'éjaculation au moment voulu.

1. Le sang étant piégé dans le pénis par l'anneau, une érection durable est maintenue, le rapport sexuel peut avoir lieu et le pénis reste en érection jusqu'à ce que l'anneau soit retiré. Ne portez pas l'anneau plus de 30 minutes.

2. Si l'érection n'est pas suffisamment ferme ou rigide pour permettre la pénétration pendant le rapport, procédez comme suit :


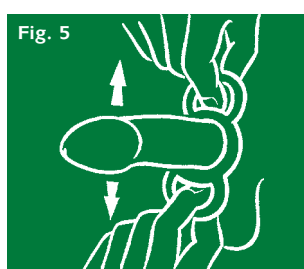
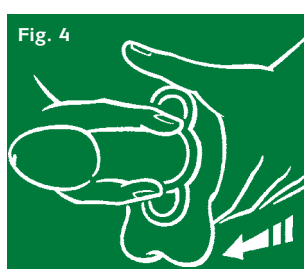
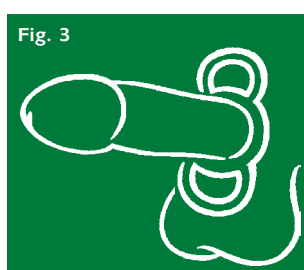
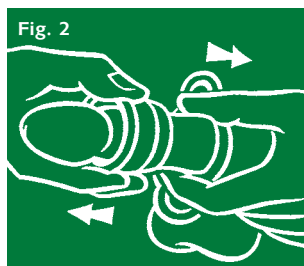
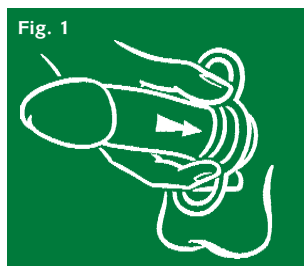
L'anneau étant placé à la base du pénis (selon les instructions 1 à 5), utilisez les trois premiers doigts d'une main pour appliquer une pression et localiser la base du pénis entre le rectum et le scrotum. L'autre main doit maintenir l'anneau en place.

Massez fermement le bas du pénis avec de longs mouvements dans une seule direction, à savoir vers l'anneau et en vous éloignant du rectum. Un peu de gel lubrifiant soluble à l'eau pourra vous aider.

N'oubliez pas de maintenir l'anneau en place d'une main tout en utilisant l'autre main pour masser le sang et le faire passer par l'anneau, en le piégeant dans le pénis. (*Fig. 4*)

Répétez les mouvements de massage plusieurs fois, en poussant davantage de sang dans le pénis à chaque fois, jusqu'à ce que l'érection soit ferme. L'anneau doit rester suffisamment serré pour empêcher le sang de quitter le pénis mais suffisamment lâche pour pouvoir faire passer le sang par l'anneau dans le pénis. Les anneaux ne constituent pas un moyen de contraception ni de contrôle des naissances.

3. Après le rapport, tirez simplement les deux poignées de l'anneau vers l'extérieur. L'anneau central s'étirera pour permettre au sang de quitter le pénis. Une fois que le sang a quitté le pénis, sa taille diminue et l'anneau peut être aisément retiré. (*Fig. 5*)



Ces instructions ne doivent être considérées qu'à titre informatif. Des instructions et précautions complètes sont livrées avec les Anneaux Rapport. Anneaux Rapport ne doit pas être utilisé sans conseil médical préalable.

REMARQUE DE SÉCURITÉ IMPORTANTE :

Le pénis restera en érection jusqu'à ce que l'anneau soit retiré. Il **DOIT** être retiré dans les 30 minutes. **NE GARDEZ JAMAIS L'ANNEAU EN PLACE PLUS DE 30 MINUTES.**

Une pause de 60 minutes au moins est indispensable entre les utilisations pour permettre au sang de réalimenter complètement le pénis.